



Covenant of Mayors
for Climate & Energy
EUROPE

Orientări pentru raportarea cu privire la sărăcia energetică

Ianuarie 2025

I. INTRODUCERE

Angajamentul semnatarilor europeni definește viziunea ca, până în 2050, să trăim cu toții în orașe decarbonizate și reziliente, cu acces la o energie sigură, durabilă și la prețuri accesibile. Ca parte a Convenției europene a primarilor, semnatarii se angajează să combată sărăcia energetică ca o acțiune-cheie pentru asigurarea unei tranziții juste.

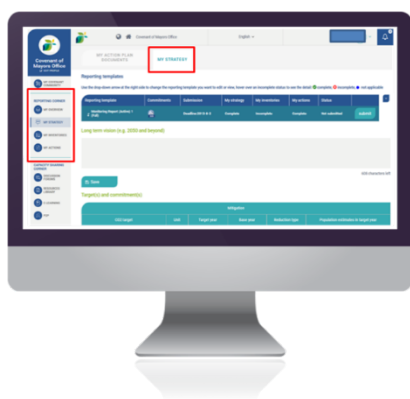
Pentru a sprijini semnatarii în eforturile lor de planificare și implementare cu privire la sărăcia energetică, Oficiul european al Convenției primarilor, în cooperare cu Centrul Comun de Cercetare (JRC) al Comisiei Europene și Platforma de consiliere privind sărăcia energetică (EPAH) și cu implicarea unui grup larg de practicieni, a dezvoltat pilonul „sărăcia energetică” al cadrului de raportare și monitorizare al Convenției. Cadrul a fost elaborat cu consultarea unui grup de practicieni urbaniști care se ocupă de acțiunile de combatere a sărăciei energetice. Pilonul este aliniat și cu recomandările Convenției mondiale a primarilor.

Oficiul european al Convenției primarilor colaborează îndeaproape cu EPAH, principala inițiativă a UE în domeniul sărăciei energetice. EPAH oferă autorităților locale din întreaga Europă un sprijin larg pentru consolidarea capacităților și asistență practică, inclusiv prin intermediul unui serviciu de asistență dedicat sărăciei energetice¹. Semnatarii Convenției UE sunt încurajați să consulte materialele informative elaborate de EPAH și să apeleze la serviciul de asistență, în paralel cu utilizarea cadrului Convenției pentru sărăcia energetică. Mai multe informații despre sprijinul oferit de EPAH sunt disponibile în secțiunea III a prezentelor orientări.

II. PILONUL „SĂRĂCIA ENERGETICĂ” AL CADRULUI CONVENȚIEI UE

Pilonul „sărăcia energetică” al cadrului de raportare și monitorizare al Convenției servește ca instrument pentru planificarea și implementarea măsurilor vizând sărăcia energetică. Este flexibil pentru a se adapta diferitelor nevoi și circumstanțe locale ale semnatarilor. Pilonul „sărăcia energetică” al Convenției primarilor constă în: (i) obiectiv; (ii) evaluare; (iii) acțiuni.

Obiectiv



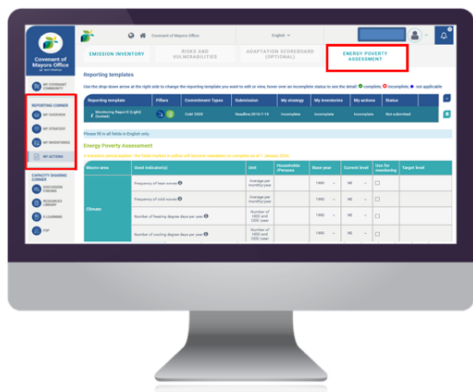
Obiectivul cu privire la sărăcia energetică din *MyCovenant* apare la **My strategy** (Strategia mea) din Spațiul de raportare > fila de navigare **My strategy**.

Formularea obiectivului a fost aliniată cu textul documentului de angajament: combaterea sărăciei energetice pentru asigurarea unei tranziții juste. Semnatarii trebuie să selecteze anul-țintă pentru acest obiectiv și un an de referință.

Iată cum apare obiectivul cu privire la sărăcia energetică în *MyCovenant*:

Energy poverty		
Goal	Target year	Base year
Tackle energy poverty by [select target year] to ensure a just transition.	2030	2020

¹ Aflați mai multe despre serviciul de asistență pentru sărăcia energetică (info@energypoverty.eu) la https://energy-poverty.ec.europa.eu/get-support/helpdesk_en.



Evaluarea sărăciei energetice din *MyCovenant* apare la **My inventories** (Inventarele mele) din Spațiul de raportare > fila de navigare **Energy Poverty Assessment** (Evaluarea sărăciei energetice).

Evaluarea conține o listă cu peste 20 de indicatori, grupați în șase macro-domenii: climă, facilități/locuințe, mobilitate, aspecte socioeconomice, cadrul de politici și de reglementare, participare/conștientizare. Este inclusă o definiție generală pentru fiecare indicator, care poate fi văzută dacă se trece cu mouse-ul peste simbolul ⓘ, împreună cu unitatea în care se exprimă fiecare indicator.

Indicatorii pilonului „sărăcia energetică” au fost colectați și dezvoltați suplimentar printr-o serie de schimburi cu practicieni urbaniști și parteneri (JRC, EPAH și predecesorul său, Observatorul sărăciei energetice), Eurostat, precum și din diverse surse academice și metodologii disponibile.

Semnatarii sunt încurajați să folosească **cât mai mulți indicatori pe care îi consideră relevanți**.

Unul dintre indicatori - Procentajul populației sau gospodăriilor care cheltuiesc până la [specificați valoarea] % din venitul lor pe servicii energetice (marcat cu verde în *MyCovenant*), legat de cadrul de raportare al Convenției mondiale a primarilor, va deveni obligatoriu de completat după încheierea perioadei de tranziție.

Pentru indicatorii pe care semnatarii îi consideră relevanți, trebuie să se indice următoarele valori:

- Se selectează dacă indicatorul se aplică gospodăriilor sau persoanelor (dacă este cazul);
- Anul de referință, dintr-o listă derulantă;
- Nivelul actual, dintr-o listă derulantă (dacă este cazul); valoarea de notare „NE” (neestimat) este afișată implicit.

Există și posibilitatea de a bifa dacă indicatorul pentru care au fost furnizate date va fi utilizat și pentru monitorizare (se bifează caseta pentru monitorizare). Dacă s-a bifat caseta de monitorizare, în următoarea perioadă de monitorizare, semnatarul trebuie să completeze rubricile corespunzătoare „Current level” (Nivelul actual) și „Target level” (Nivelul-țintă). Aceasta va permite urmărirea progreselor de-a lungul timpului și compararea cu anul de referință selectat inițial.

Iată cum apare evaluarea sărăciei energetice în *MyCovenant*:

Microarea	Used indicator(s)	Unit	Households / Persons	Base year	Current level	Use for monitoring	Target level
Climate	Frequency of heat waves ①	Number of days/ year		1990	4	<input type="checkbox"/>	15
	Frequency of cold waves ①	Number of days/ year		1990	NE	<input type="checkbox"/>	
	Number of heating degree days per year ①	Number of HDD and CDD / year		1990	NE	<input type="checkbox"/>	
	Number of cooling degree days per year ①	Number of HDD and CDD / year		1990	NE	<input type="checkbox"/>	
Facilities / housing	F4G + H band (DPC) dwelling / total number of dwelling ①	%		1990	34	<input type="checkbox"/>	
	Energy consumption (electricity + heating) per capita / national energy consumption (electricity + heating) per capita ①	%		1990	NE	<input type="checkbox"/>	
	Share of buildings renovated per year ①	%		1990	NE	<input type="checkbox"/>	
	Share of households / population with presence of leak, damp, rot in their dwelling / total households or population ①	%	Households	1990	NE	<input type="checkbox"/>	
	Percentage of households / persons within the municipality experiencing heating discomfort ①	%	Households	1990	NE	<input type="checkbox"/>	
	Percentage of households / persons within the municipality experiencing cooling discomfort ①	%	Households	1990	NE	<input type="checkbox"/>	
	Households / persons connected to the electricity grid / total households or persons ①	%	Households	1990	NE	<input type="checkbox"/>	
	Households / persons connected to the gas grid / total households or persons ①	%	Households	1990	NE	<input type="checkbox"/>	
	Mobility	Population / households not having access to essential services within 1 hour by walking, cycling or public transport / total population ①	%	Households	1990	NE	<input type="checkbox"/>
People / households living more than one km from nearest public transport station / number of population ①		%	Households	1990	NE	<input type="checkbox"/>	
Socioeconomic aspects	Percentage of persons / households spending up to 10% of their income on energy services ①	%	Households	1990	NE	<input type="checkbox"/>	NE
	Vulnerable households or persons / total households or persons ①	%	Households	1990	NE	<input type="checkbox"/>	
	Share on utility bills / total population or households ①	%	Households	1990	NE	<input type="checkbox"/>	
	Inability to keep home adequately warm ①	%	Households	1990	NE	<input type="checkbox"/>	
	Inability to keep home adequately cool ①	%	Households	1990	NE	<input type="checkbox"/>	
	High share of energy expenditure in income (DVI) ①	%	Households	1990	NE	<input type="checkbox"/>	
Policy and regulatory framework	Existence of energy poverty strategy ①	Yes / No	Households	1990	NE	<input type="checkbox"/>	
	Existing rent regulation ①	Yes / No	Households	1990	NE	<input type="checkbox"/>	
Participation / awareness-raising	Awareness-raising campaigns targeting vulnerable households ①	Yes / No	Households	1990	NE	<input type="checkbox"/>	
	Engagement and cooperation with local stakeholders on energy poverty ①	Yes / No	Households	1990	NE	<input type="checkbox"/>	

S-a considerat că indicatorii care apar implicit în evaluarea sărăciei energetice au o aplicabilitate largă. În cursul procesului de dezvoltare a indicatorilor, a reieșit însă un grup mult mai larg de indicatori. Prin urmare, se pot selecta indicatori suplimentari dintr-o listă derulantă. După selectare, indicatorul suplimentar va fi adăugat la evaluare și vor putea fi selectate diversele valori descrise mai sus.

Lista completă a indicatorilor se regăsește în anexa la prezentele orientări.

[Add another indicator](#)

Choose one indicator to add

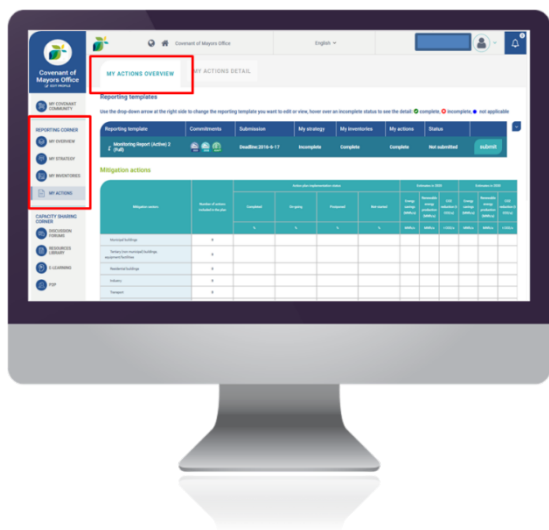
Orice comentarii și observații referitoare la evaluare și indicatorii utilizați pot fi incluse în secțiunea „Comments” (Observații).

Comments

~ (click the arrow to expand or collapse)

700 characters left

Acțiuni



Acțiunile în domeniul sărăciei energetice din *MyCovenant* apar la **My actions** (Acțiunile mele) din Spațiul de raportare > filele de navigare **My Actions Overview** (Acțiunile mele - prezentare de ansamblu) și **Action Details** (Detalii acțiune).

La fila „My Actions Overview”, semnatul va indica numai numărul aproximativ de acțiuni incluse în documentul cu planul de acțiune, pentru fiecare macrodomeniu în parte. În etapa de monitorizare, apar și rubricile cu stadiul implementării acțiunilor.

Iată cum apare în *MyCovenant* prezentarea de ansamblu a acțiunilor în domeniul sărăciei energetice:

Energy poverty actions

Energy poverty macro areas	Number of actions included in the plan
Climate	0
Socio-economic aspects	5
Facilities / housing	5
Mobility	2
Policy and regulatory framework	0
Participation / awareness-raising	3
Total	15.00

Atunci când se creează o acțiune individuală la fila de navigare „Action details” (Detalii acțiune) prin intermediul butonului „Add new” (Adăugare nouă), semnatul va completa informațiile generale pentru acțiuni care se aplică oricărui tip de acțiune, indiferent că este marcată ca acțiune de atenuare, de adaptare sau privind sărăcia energetică (de ex. titlul, originea, organismul responsabil, descrierea, stadiul implementării etc.).

Atunci când o acțiune este marcată expres ca acțiune care vizează „Sărăcia energetică”, trebuie să se furnizeze următoarele informații specifice pentru acțiunile în domeniul sărăciei energetice:

- Macro-domeniul(-iile) vizat(e) de acțiune;
- Grupul(-urile) de populație vulnerabil(e) vizat(e);
- Rezultatul(-ele) atins(e), incluzând un indicator.

Action detail

Type of action

Mitigation

Adaptation

Energy poverty

Iată cum apar în *MyCovenant* detaliile acțiunilor specifice în domeniul sărăciei energetice:

Energy poverty details

Macro area(s)	
Climate	<input type="checkbox"/>
Socio-economic aspects	<input checked="" type="checkbox"/>
Facilities / housing	<input type="checkbox"/>
Mobility	<input type="checkbox"/>
Policy and regulatory framework	<input type="checkbox"/>
Participation / awareness-raising	<input type="checkbox"/>

Vulnerable population group(s) targeted	
Women and girls	<input type="checkbox"/>
Children	<input type="checkbox"/>
Youth	<input type="checkbox"/>
Elderly	<input type="checkbox"/>
Marginalized groups	<input type="checkbox"/>
Persons with disabilities	<input type="checkbox"/>
Persons with chronic diseases	<input type="checkbox"/>
Low-income households	<input type="checkbox"/>
Unemployed persons	<input type="checkbox"/>
Persons living in sub-standard housing	<input type="checkbox"/>
Migrants and displaced people	<input type="checkbox"/>
Other	<input type="checkbox"/>
All	<input type="checkbox"/>

Outcome(s) reached

Description

Outcome reached indicator




Specify indicator

Specify value

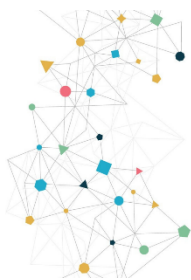
Specify unit

Cerințe minime de raportare

Cerințe minime

 MY STRATEGY	✓ Obiectivul privind sărăcia energetică: anii de referință și anii țintă
 MY INVENTORIES	✓ Procentul persoanelor sau al gospodăriilor care cheltuiesc până la o anumită cotă din venitul lor pe servicii energetice
 MY ACTIONS	✓ Numărul de acțiuni privind sărăcia energetică pe macrosector ✓ O acțiune-cheie care vizează sărăcia energetică

III. SPRIJINUL PENTRU SEMNATARI ÎN DOMENIUL SĂRĂCIEI ENERGETICE



EU
Energy Poverty
Advisory Hub



[Platforma de consiliere privind sărăcia energetică \(EPAH\)](#) este principala inițiativă a UE condusă de Comisia Europeană în strânsă colaborare cu Convenția primarilor din Europa. Este o rețea de colaborare a părților interesate care vizează eradicarea sărăciei energetice și accelerarea tranziției energetice echitabile a administrațiilor locale europene, prin împuternicirea municipalităților să ia măsuri.

Prin intermediul EPAH, administrațiile locale pot învăța dintr-o serie de cazuri inspiraționale din întreaga Europă și pot primi sprijin pentru a-și iniția propria abordare locală, de la manuale disponibile și cursuri online la cereri de asistență tehnică.



Mai multe informații despre resursele disponibile legate de sărăcia energetică pentru sprijinirea semnatarilor pot fi consultate pe pagina web a [Convenției primarilor dedicată sărăciei energetice](#).

ANEXĂ

Indicatorii sărăciei energetice

Macro-domeniu	Indicatori	Descriere	Unitate
Climă	Frecvența valurilor de căldură	Frecvența lunară a valurilor de căldură într-un an	Număr de zile/an
	Frecvența valurilor de frig	Frecvența lunară a valurilor de frig într-un an	Număr de zile/an
	Numărul de grade-zile pentru încălzire (HDD) pe an	Gradele-zile pentru încălzire reprezintă o măsură menită să cuantifice cererea de energie necesară pentru încălzirea unei locuințe și se bazează pe temperatura exterioară atunci când este nevoie de încălzire	Numărul de HDD și CDD/an
	Numărul de grade-zile pentru răcire (CDD) pe an	Gradele-zile pentru răcire reprezintă o măsură menită să cuantifice cererea de energie necesară pentru răcirea unei locuințe și se bazează pe temperatura exterioară atunci când este nevoie de răcire	Numărul de HDD și CDD/an
Facilități/locuințe	Locuințe cu CPE din intervalul de clase F+G+H din numărul total de locuințe	Procentajul clădirilor cu certificate de performanță energetică de clasă F, G și H din cadrul municipalității	[%]
	Consumul de energie (energie electrică + încălzire) pe cap de locuitor / consumul național de energie (energie electrică + încălzire) pe cap de locuitor	Ponderea consumului municipal de energie pe cap de locuitor din consumul național de energie pe cap de locuitor	[%]
	Ponderea clădirilor renovate pe an	Ponderea clădirilor renovate pe an din numărul total de clădiri	[%]
	Ponderea gospodăriilor/populației cu locuințe în care există scurgeri, umezeală, putregai / numărul total al gospodăriilor sau populației	Ponderea populației/gospodăriilor cu locuințe în care există scurgeri, umezeală, putregai, în baza răspunsului la întrebarea „Aveți oricare dintre următoarele probleme în locuința dvs.: un acoperiș cu scurgeri, fundație/perete/podele umede, putregai la ramele ferestrelor sau pe podea?”	[%]
	Procentajul gospodăriilor/persoanelor din cadru municipalității care se confruntă cu disconfort legat de încălzire	Ponderea gospodăriilor/persoanelor care se confruntă cu disconfort legat de încălzire din numărul total al gospodăriilor	[%]
	Procentajul gospodăriilor/persoanelor din cadru municipalității care se confruntă cu disconfort legat de răcire	Ponderea gospodăriilor/persoanelor care se confruntă cu disconfort legat de răcire din numărul total al gospodăriilor	[%]
	Gospodării/persoane racordate la rețeaua de energie electrică / numărul total de gospodării sau persoane	Ponderea gospodăriilor/persoanelor racordate la rețeaua de energie electrică din numărul total de gospodării/persoane	[%]

Gospodării/persoane racordate la rețeaua de gaz / numărul total de gospodării sau persoane	Ponderea gospodăriilor/persoanelor racordate la rețeaua de gaz din numărul total de gospodării/persoane	[%]
Locuințe cu CPE de clasă mai mare de B	Procentajul locuințelor cu CPE de clasă mai mare de B din numărul total de locuințe cu certificare	[%]
Gospodării cu sistem de încălzire centralizat / numărul total de gospodării	Ponderea gospodăriilor care dispun de un sistem de încălzire centralizat din numărul total al gospodăriilor	[%]
Deținerea de sisteme de încălzire și răcire	Ponderea gospodăriilor care dispun de sisteme de încălzire și răcire din numărul total al gospodăriilor	[%]
Numărul de apartamente din categoria locuințelor sociale / numărul total de apartamente	Procentajul apartamentelor din categoria locuințelor sociale din numărul total de apartamente	[%]
Cererea medie de energie a clădirilor din categoria locuințelor sociale / m ²	Ponderea cererii de energie a locuințelor sociale din cererea națională mediană	[kWh/m ²]
Cheltuieli absolute inferioare cu energia (M/2)	Indicatorul M/2 indică ponderea gospodăriilor ale căror cheltuieli absolute cu energia se situează sub jumătate din mediana națională, cu alte cuvinte, sunt anormal de scăzute. Acest lucru s-ar putea datora standardelor înalte de eficiență energetică, dar ar putea indica și gospodăriile care consumă periculos de puțină energie. M/2 este un indicator relativ nou care a fost folosit în Belgia în completarea altor indicatori cu privire la cheltuieli autoraportați. Observație: acest indicator este influențat de distribuția subiacentă a cheltuielilor absolute cu energia suportate de gospodăriile din jumătatea inferioară. Dacă mediana este relativ ridicată, iar distribuția de sub aceasta este foarte inegală, indicatorul M/2 va fi ridicat	[%]
Numărul de gospodării care dispun doar de boilere pe ulei, încălzire pe lemne, boilere convenționale pe gaz	Ponderea gospodăriilor care dispun de boilere pe ulei, încălzire pe lemne, boilere convenționale pe gaz din numărul total de gospodării	[%]
Gospodării cu sistem de răcire centralizat / numărul total de gospodării	Ponderea gospodăriilor care dispun de un sistem de răcire centralizat din numărul total al gospodăriilor	[%]
Gospodării cu un sistem de răcire centralizat mai vechi de 10 ani / numărul total al gospodăriilor cu sistem de răcire	Ponderea gospodăriilor cu un sistem de răcire centralizat mai vechi de 10 ani din numărul total al gospodăriilor cu sistem de răcire centralizat	[%]
Vârsta medie a clădirilor	Vârsta medie a clădirilor pe perioade de construcție	Ani
Deținerea locuințelor	Procentajul gospodăriilor care au în proprietate locuințele din numărul total de gospodării	[%]

	Supraocuparea și subocuparea locuințelor	Procentajul gospodăriilor în funcție de numărul de ocupanți	[%]
	Procentajul gospodăriilor/persoanelor din cadrul municipalității cu acces la combustibili și tehnologii de gătit curate	Proporția gospodăriilor/persoanelor care se bazează cu precădere pe combustibili și tehnologii curate este calculată ca numărul persoanelor care folosesc combustibili și tehnologii curate pentru gătit, încălzire și iluminat împărțit la numărul total al populației care dispune de posibilități de gătit, încălzire sau iluminat, exprimat ca procent. „Curat” este definit prin țintele ratelor de emisie și recomandările specifice privind combustibilii (în opoziție cu cărbunele și petrolul lampant neprelucrat) incluse în orientările normative ale OMS cu privire la calitatea aerului interior: arderea combustibililor în gospodării.	[%]
Mobilitate	Populația/gospodăriile care nu au acces la servicii esențiale pe o distanță de o oră de mers pe jos, cu bicicleta sau cu transportul public / populația totală	Procentajul populației/gospodăriilor care nu au acces la servicii esențiale (farmacii, magazine alimentare, unități sanitare) pe o distanță de o oră de mers pe jos, cu bicicleta sau cu transportul public din populația totală	[%]
	Persoane/gospodării care trăiesc/se află la mai mult de 1 km de cea mai apropiată stație de transport public / numărul populației	Procentajul persoanelor/gospodăriilor care trăiesc/se află la mai mult de 1 km de cea mai apropiată stație de transport public din numărul total al populației	[%]
	Transportul public local are o frecvență suficientă și acoperă necesitățile esențiale ale populației	Răspuns „Da” sau „Nu” la întrebarea: „Transportul public local are o frecvență suficientă și acoperă necesitățile esențiale ale populației?,”	Da / Nu
	Apartamente din categoria locuințelor sociale care nu au acces facil la transportul public (*)/ toate apartamentele din categoria locuințelor sociale	Procentajul gospodăriilor din categoria locuințelor sociale care nu au acces facil la transportul public din numărul total de locuințe sociale	[%]
	Locuitori/gospodării care beneficiază de sprijin la plata serviciilor de transport public / utilizatori ai transportului public	Procentajul locuitorilor/gospodăriilor care beneficiază de sprijin la plata serviciilor de transport public din numărul total de utilizatori ai transportului public	[%]
	Aspecte socioeconomice	Procentajul persoanelor/gospodăriilor care cheltuiesc până la XX % din venitul lor pe servicii energetice	Ponderea persoanelor / gospodăriilor care cheltuiesc până la un anumit procent din venitul lor pe servicii energetice

Gospodării sau persoane vulnerabile / numărul total de gospodării sau persoane	[Această descriere este doar un exemplu; municipalitățile pot folosi propria definiție] Gospodării monoparentale, părinți cu mai mult de trei copii, familii cu venituri mici, gospodării care beneficiază de asistență socială, familii cu un nivel scăzut de educație.	[%]
Restanțe la facturile cu utilitățile / numărul total al populației sau gospodăriilor	Pondere (sub-) populației/gospodăriilor cu restanțe la plata facturilor de utilități, pe baza răspunsului la întrebarea „În ultimele douăsprezece luni, gospodăria a avut restanțe, adică nu a putut plăti la timp facturile cu utilitățile (încălzire, energie electrică, gaz, apă etc.) pentru locuința principală din cauza dificultăților financiare?”	[%]
Incapacitatea de a menține locuința suficient de încălzită	Pondere (sub-) populației/gospodăriilor care nu își pot menține locuința suficient de încălzită.	[%]
Incapacitatea de a menține locuința suficient de răcoroasă	Pondere (sub-) populației/gospodăriilor care nu își pot menține locuința suficient de răcoroasă.	[%]
Pondere ridicată a cheltuielilor cu energia din venit (2M)	Indicatorul 2M indică proporția gospodăriilor cu o pondere a cheltuielilor cu energia din venit mai mare decât dublul ponderii mediane naționale. Observație: acolo unde distribuțiile veniturilor sunt mai egale, diferența între cheltuielile cu energia se traduce în ponderi 2M mai mari. O diferență mare între ponderile energie/venit poate apărea din cauza diferențelor structurale în materie de cheltuieli cu energia între grupurile de gospodării, precum și în situațiile în care energia este adesea, dar nu exclusiv, inclusă în chirie.	[%]
Prețul mediu al energiei electrice	Prețul mediu în [€] al energiei electrice consumate (kwh) de gospodăriile din cadrul municipalității	[€]
Prețul mediu al gazului	Prețul mediu în [€] al gazului consumat (m ³ /kwh) de gospodăriile din cadrul municipalității	[€]
Cheltuieli cu energia / PIB-ul local	Relația între costurile anuale cu energia ale gospodăriilor și PIB-ul local, media procentuală a PIB-ului local în raport cu costurile energetice	[%]
Locuitori/gospodării care trăiesc sub pragul de sărăcie / numărul de locuitori/gospodării	Procentajul populației/gospodăriilor locale care suferă de sărăcie, persoane/gospodării și familii sub limita de venit raportată la mărimea familiei	[%]

	Rata riscului de sărăcie	Persoane/gospodării care se confruntă cu riscul de sărăcie sau excluziune socială (% din populație). Rata riscului de sărăcie reprezintă ponderea persoanelor cu un venit disponibil egalizat (după transferurile sociale) sub pragul de risc de sărăcie, care este stabilit la 60 % din mediana națională a venitului disponibil egalizat după transferurile sociale.	[%]
	Locuitori/gospodării care beneficiază de asistență socială	Numărul de locuitori/gospodării care beneficiază de asistență financiară din partea instituțiilor administrative	[%]
	Bani cheltuiți pentru sprijinirea gospodăriilor sau persoanelor sărace energetic / în raport cu PIB-ul local	Procentajul fondurilor publice cheltuite prin programe de sprijin din PIB-ul local total	[%]
	Gospodării/persoane sărace energetic care beneficiază de sprijin / numărul total al persoanelor/gospodăriilor sărace energetic care au solicitat sprijin	Procentajul gospodăriilor/persoanelor sărace energetic care beneficiază de o formă de program de sprijin din numărul total al persoanelor/gospodăriilor care au solicitat sprijin	[%]
	Gospodării/persoane sărace energetic care beneficiază de sprijin / numărul total al persoanelor/gospodăriilor sărace energetic identificate	Procentajul gospodăriilor/persoanelor sărace energetic care beneficiază de o formă de program de sprijin din numărul total al persoanelor/gospodăriilor sărace energetic	[%]
	Rata șomajului	Rata șomajului reprezintă o măsură a prevalenței șomajului și se calculează procentual prin împărțirea numărului șomerilor la numărul total al persoanelor încadrate în muncă la un moment dat	[%]
	Persoane cu vârsta sub 12 ani	Persoane cu vârsta sub 12 ani / populația totală	[%]
	Persoane cu vârsta peste 65 de ani	Persoane cu vârsta peste 65 de ani / populația totală	[%]
	Persoane cu probleme respiratorii și de circulație	Persoane cu probleme respiratorii și de circulație / populația totală	[%]
	Persoane cu un nivel de educație sub ciclul gimnazial	În conformitate cu Clasificarea Internațională Standard a Educației (ISCED a UNESCO), un nivel scăzut de educație se referă la un nivel de educație sub ciclul gimnazial	[%]
Cadrul de politici și de reglementare	Existența unei strategii cu privire la sărăcia energetică	Răspuns „Da” sau „Nu” la întrebarea: „Există o strategie cu privire la sărăcia energetică?”	Da / Nu
	Reglementare existentă a chiriilor	Răspuns „Da” sau „Nu” la întrebarea: „Există o reglementare a chiriilor?”	Da / Nu
	Măsuri specifice legate de sărăcia energetică	Răspuns „Da” sau „Nu” la întrebarea: „Există măsuri specifice legate de sărăcia energetică?”	Da / Nu

Participare/conștientizare	Stimulente existente pentru programele care vizează proprietarii de locuințe închiriate	Răspuns „Da” sau „Nu” la întrebarea: „Există stimulente/programe pentru proprietarii de locuințe închiriate?”	Da / Nu
	Campanii de conștientizare care vizează gospodăriile vulnerabile	Prevenirea creșterii chiriilor din cauza renovării energetice, echilibrarea PRS cu interesul față de deținerea în proprietate a unei locuințe și locuințele sociale	Da / Nu
	Implicarea și cooperarea cu părțile interesate de la nivel local în privința sărăciei energetice	Răspuns „Da” sau „Nu” la întrebarea: „Există o implicare și cooperare cu părțile interesate de la nivel local în privința sărăciei energetice?”	Da / Nu



Parte a:



Publicat inițial de Oficiul european al Convenției primarilor în mai 2022. Actualizat în ianuarie 2025



© Uniunea Europeană, 2025

Oficiul european al Convenției primarilor este finanțat de Comisia Europeană. Această publicație nu implică în vreun fel răspunderea Comisiei Europene.