



Covenant of Mayors
for Climate & Energy
EUROPE

Usmernenia na podávanie správ pre energetickú chudobu

Máj 2022

I. ÚVOD

Závazok európskych signatárov predniesol víziu, že do roku 2050 budeme všetci žiť v dekarbonizovaných a odolných mestách s prístupom k cenovo dostupnej, bezpečnej a udržateľnej energii. V rámci hnutia Dohovor starostov a primátorov – Európa sa signatári zaviazali riešiť energetickú chudobu ako jeden z kľúčových krokov na zabezpečenie spravodlivého prechodu.

Na podporu signatárov v ich plánovaní a implementácii úsilia v súvislosti s energetickou chudobou, Kancelária Dohovoru primátorov a starostov Európy v spolupráci so Spoločným výskumným centrom (JRC) a Centrom poradenstva pre energetickú chudobu (EPAH), a zapojením širokej skupiny odborníkov z praxe vyvinuli pilier energetickej chudoby rámca podávania správ a monitorovania CoM – Europe. Rámec bol konzultovaný so skupinou mestských odborníkov pracujúcich v oblasti energetickej chudoby. Pilier je tiež v súlade s odporúčaniami Globálneho dohovoru primátorov a starostov.

Kancelária dohovoru primátorov a starostov úzko spolupracuje s EPAH – vedúcou iniciatívou EÚ v oblasti energetickej chudoby. EPAH poskytuje širokú škálu budovania kapacít a praktickú podporu miestnym orgánom v celej Európe, a to aj prostredníctvom špecializovaného centra pomoci pre energetickú chudobu¹. Vyzývame signatárov Dohovoru, aby si prezreli vedomostné materiály vyvinuté EPAH a obrátili sa na ich podporu súbežne s používaním rámca Dohovoru o energetickej chudobe. Ďalšie informácie o podpore poskytovanej EPAH sú uvedené v časti III týchto usmernení.

II. PILIER ENERGETICKEJ CHUDOBY V RÁMCI DOHOVORU – EURÓPA

Pilier energetickej chudoby v rámci reportovania a monitorovania Dohovoru – Európa slúži ako nástroj na plánovanie a implementáciu opatrení v oblasti energetickej chudoby. Je flexibilný, aby umožnil uspokojiť rôzne potreby a miestne podmienky signatárov. Pilier energetickej chudoby CoM-Europe pozostáva z: (i) cieľa; ii) hodnotenia; iii) akcie.

Na zabezpečenie dostatočného času na plánovanie, bude existovať prechodné obdobie do konca roku 2024.

Počas prechodného obdobia nebudú pre signatárov platiť žiadne povinné požiadavky na oznamovanie údajov.

Povinné údaje po skončení prechodného obdobia, boli v MyCovenant označené žltou farbou spolu s vyhlásením o uplatňovaní prechodného obdobia.

Cieľ

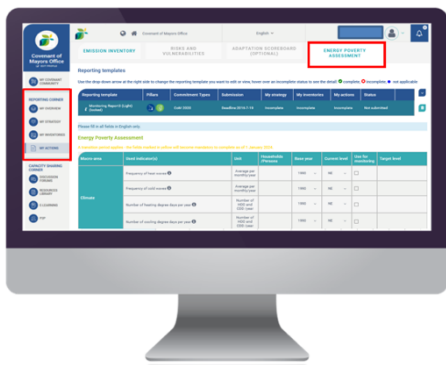
¹ Viac o podpore pre energetickú chudobu (info@energypoverty.eu) na https://energy-poverty.ec.europa.eu/get-support/helpdesk_en.

Cieľ týkajúci sa energetickej chudoby v *MyCovenant* sa zobrazuje v časti **Moja stratégia** v časti

Energy poverty		
Goal	Target year	Base year
Tackle energy poverty by [select target year] to ensure a just transition.	2022	1990

Reportovanie > navigačná karta **Moja stratégia**.

Formulácia cieľa bola zosúladená s textom dokumentu o záväzku: riešiť energetickú chudobu s cieľom zabezpečiť spravodlivý prechod. Signatári si vyberú cieľový rok tohto cieľa a základný rok.



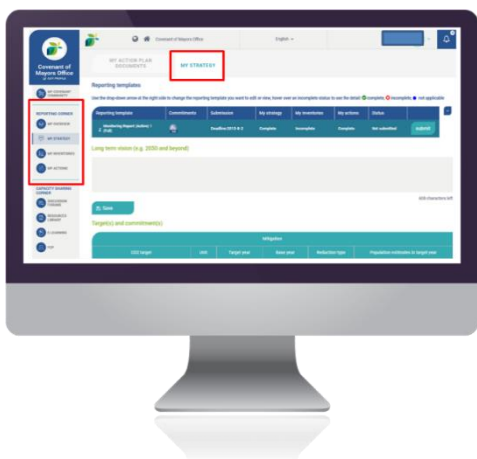
Takto sa cieľ energetickej chudoby zobrazuje v *MyCovenant*:

Hodnotenie

Hodnotenie týkajúce sa energetickej chudoby v *MyCovenant* sa zobrazuje v časti **Moje inventáre** v časti Reportovanie > navigačná karta **Hodnotenie energetickej chudoby**.

Hodnotenie obsahuje zoznam viac ako 20 ukazovateľov, ktoré sú zoskupené do šiestich makrooblastí: klíma, vybavenie/bývanie, mobilita, sociálno-ekonomické aspekty, politický a regulačný rámec, účasť a zvyšovanie povedomia. Pre každý indikátor je zahrnutá všeobecná definícia, ktorá je viditeľná pri umiestnení kurzora myši nad symbol ⓘ, spolu s jednotkou pre indikátor.

Ukazovatele v pilieri energetickej chudoby sa zozbierali a ďalej rozvíjali prostredníctvom série výmen s mestskými odborníkmi a partnermi (JRC, EPAH a jeho predchodcom Observatórium energetickej chudoby), Eurostatom, z rôznych akademických zdrojov a dostupných metódik.



Macro-area	Used indicator(s)	Unit	Households /Persons	Base year	Current level	Use for monitoring	Target level
Climate	Frequency of heat waves ❶	Average per monthly/year		1990 ▾	NE ▾	<input type="checkbox"/>	
	Frequency of cold waves ❶	Average per monthly/year		1990 ▾	NE ▾	<input type="checkbox"/>	
	Number of heating degree days per year ❶	Number of HDD and CDD /year		1990 ▾	NE ▾	<input type="checkbox"/>	
	Number of cooling degree days per year ❶	Number of HDD and CDD /year		1990 ▾	NE ▾	<input type="checkbox"/>	
Facilities / housing	FtG + H band (EPC) dwelling / total number of dwelling ❶	[%]		1990 ▾	NE ▾	<input type="checkbox"/>	
	Energy consumption (electricity + heating) per capita / national energy consumption (electricity + heating) per capita ❶	[%]		1990 ▾	NE ▾	<input type="checkbox"/>	
	Share of buildings renovated per year ❶	[%]		1990 ▾	NE ▾	<input type="checkbox"/>	
	Share of households / population with presence of leak, damp, rot in their dwelling / total households or population ❶	[%]	Households ▾	1990 ▾	NE ▾	<input type="checkbox"/>	
	Percentage of households / persons within the municipality experiencing heating discomfort ❶	[%]	Households ▾	1990 ▾	NE ▾	<input type="checkbox"/>	
	Percentage of households / persons within the municipality experiencing cooling discomfort ❶	[%]	Households ▾	1990 ▾	NE ▾	<input type="checkbox"/>	
	Households / persons connected to the electricity grid / total households or persons ❶	[%]	Households ▾	1990 ▾	NE ▾	<input type="checkbox"/>	
	Households / persons connected to the gas grid / total households or persons ❶	[%]	Households ▾	1990 ▾	NE ▾	<input type="checkbox"/>	
Mobility	Population / households not having access to essential services within 1 hour by walking, cycling or public transport / total population ❶	[%]	Households ▾	1990 ▾	NE ▾	<input type="checkbox"/>	
	People / households living more than one 1 km from nearest public transport station / number of population ❶	[%]	Households ▾	1990 ▾	NE ▾	<input type="checkbox"/>	
Socio-economic	Percentage of persons / households spending up to NIS of their income on energy services ❶	[%]	Households ▾	1990 ▾	NE ▾	<input type="checkbox"/>	NE ▾
	Vulnerable households or persons / total households or persons ❶	[%]	Households ▾	1990 ▾	NE ▾	<input type="checkbox"/>	
	Arrears on utility bills / total population or households ❶	[%]	Households ▾	1990 ▾	NE ▾	<input type="checkbox"/>	
	Inability to keep home adequately warm ❶	[%]	Households ▾	1990 ▾	NE ▾	<input type="checkbox"/>	
	Inability to keep home adequately cool ❶	[%]	Households ▾	1990 ▾	NE ▾	<input type="checkbox"/>	
	High share of energy expenditure in income (ZNI) ❶	[%]	Households ▾	1990 ▾	NE ▾	<input type="checkbox"/>	
Policy and regulatory framework	Existence of energy poverty strategy ❶	Yes / No	Households ▾	1990 ▾	NE ▾	<input type="checkbox"/>	
	Existing rent regulation ❶	Yes / No	Households ▾	1990 ▾	NE ▾	<input type="checkbox"/>	
Participation / awareness-raising	Awareness-raising campaigns targeting vulnerable households ❶	Yes / No	Households ▾	1990 ▾	NE ▾	<input type="checkbox"/>	
	Engagement and cooperation with local stakeholders on energy poverty ❶	Yes / No	Households ▾	1990 ▾	NE ▾	<input type="checkbox"/>	

Odporúčame signatárom, aby používali všetky ukazovatele, ktoré považujú za relevantné.

Jeden ukazovateľ – Percento obyvateľstva alebo domácností, ktoré míňajú až [uvedte hodnotu] % svojho príjmu na energetické služby (označené žltou farbou v MyCovenant) a prepojené s rámcom výkazníctva GCoM, bude povinné vyplniť po skončení prechodného obdobia.

Pre ukazovatele, ktoré signatári považovali za relevantné, je potrebné uviesť tieto hodnoty:

- Výber, či sa ukazovateľ vzťahuje na domácnosti alebo osoby (ak je k dispozícii);
- Základný rok z rozbaľovacieho zoznamu;
- Aktuálna úroveň z rozbaľovacieho zoznamu (ak je k dispozícii); v predvolenom nastavení sa zobrazuje kľúč zápisu „NE“ (nie je stanovený).

Existuje tiež možnosť vybrať, či sa na monitorovanie použije indikátor, pre ktorý boli poskytnuté údaje (zaškrtnutím políčka monitorovania). V prípade, že je políčko monitorovania zaškrtnuté, v nasledujúcom monitorovacom období musí signatár vyplniť pole „Cieľová úroveň“. To umožní priebežne sledovať pokrok a porovnávať ho s pôvodne vybraným základným rokom.

Takto sa Hodnotenie energetickej chudoby zobrazuje v MyCovenant:

Ukazovatele, ktoré sa štandardne objavujú v hodnotení energetickej chudoby, sa považujú za široko použiteľné. V priebehu procesu vývoja ukazovateľov sa však objavil oveľa širší súbor ukazovateľov. Preto je možné vybrať ďalšie indikátory z rozbaľovacieho zoznamu. Po výbere sa do hodnotenia pridá dodatočný ukazovateľ a je možné vybrať rôzne hodnoty opísané vyššie.

Úplný zoznam ukazovateľov je uvedený v prílohe k týmto usmerneniam.

Add another indicator

Choose one indicator to add

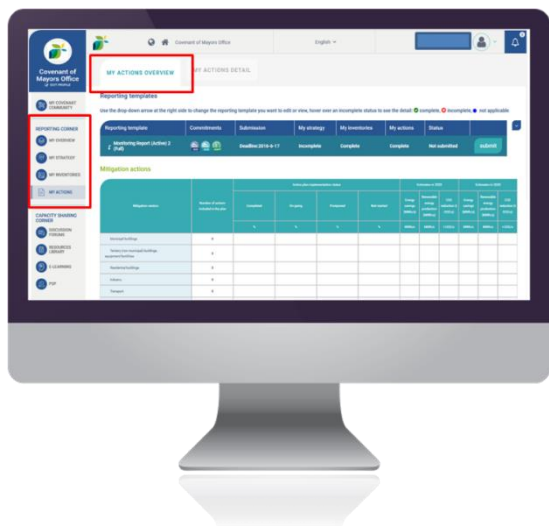
Akékoľvek pripomienky a poznámky týkajúce sa hodnotenia a použitých indikátorov je možné uviesť v časti Poznámky.

Comments

▼ (click the arrow to expand or collapse)

700 characters left

Akcie



Akcie týkajúci sa energetickej chudoby v *MyCovenant* sa zobrazuje v časti **Moje akcie** v časti Reportovanie > navigačná karta **Prehľad mojich akcií** a **Podrobnosti akcie**.

Na karte „Prehľad mojich akcií“ má signatár uviesť iba približný počet akcií zahrnutých v dokumente akčného plánu pre každú makrooblasť. Vo fáze monitorovania sa objavia polia stavu implementácie akcie.

Takto sa prehľad akcií hodnotenia energetickej chudoby zobrazuje v *MyCovenant*:

Energy poverty macro areas	Number of actions included in the plan	Action plan implementation status				
		Completed	On-going	Postponed	Not-started	Sum
		%	%	%	%	%
Climate						0.00
Facilities / housing						0.00
Mobility						0.00
Policy and regulatory framework						0.00
Participation / awareness-raising						0.00
Socio-economic aspects ¹						0.00
Total	0.00					

Pri vytváraní individuálnej akcie na navigačnej karte „Podrobnosti akcie“ (prostredníctvom tlačidla „Pridať novú“) má signatár vyplniť všeobecné informácie o akciách, ktoré sa vzťahujú na akýkoľvek typ akcie bez ohľadu na to, či sú označené ako mitigácia, adaptácia alebo energetická chudoba. (napr. názov, pôvod, zodpovedný orgán, popis, stav implementácie atď.).

Ak je akcia špecificky označená ako akcia „Energetická chudoba“, musia sa poskytnúť tieto špecifické informácie o energetickej chudobe:

- Makro-oblasť, na ktorú sa akcia vzťahuje;
- Cieľová(é) skupina(y) zraniteľného obyvateľstva;
- Dosiahnutý výsledok (výsledky) vrátane indikátora.

Action detail

Type of action

Mitigation

Adaptation

Energy poverty

Takto sa podrobnosti o konkrétnych akciách energetickej chudoby zobrazujú v *MyCovenant*:

Macro area(s)	
Climate	<input type="checkbox"/>
Socio-economic aspects ¹	<input type="checkbox"/>
Facilities / housing	<input type="checkbox"/>
Mobility	<input type="checkbox"/>
Policy and regulatory framework	<input type="checkbox"/>
Participation / awareness-raising	<input type="checkbox"/>

Vulnerable population group(s) targeted	
Women and girls	<input type="checkbox"/>
Children	<input type="checkbox"/>
Youth	<input type="checkbox"/>
Elderly	<input type="checkbox"/>
Marginalized groups	<input type="checkbox"/>
Persons with disabilities	<input type="checkbox"/>
Persons with chronic diseases	<input type="checkbox"/>
Low-income households	<input type="checkbox"/>
Unemployed persons	<input type="checkbox"/>
Persons living in sub-standard housing	<input type="checkbox"/>
Migrants and displaced people	<input type="checkbox"/>
Other	<input type="checkbox"/>
All	<input type="checkbox"/>

Outcome(s) reached

Description


Outcome reached indicator

Specify indicator

Specify value

Specify unit

III. PODPORA SIGNATÁROM PRE ENERGETICKÚ CHUDOBU



EU
Energy Poverty
Advisory Hub



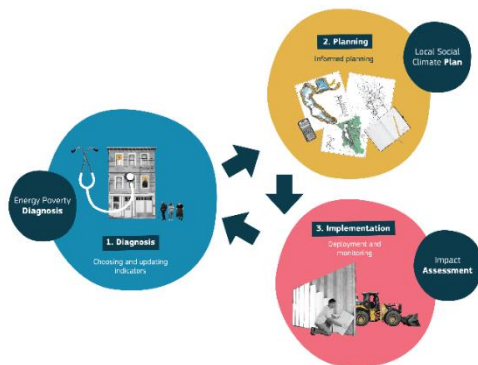
Vďaka EPAH môžu miestne samosprávy:

[Centrum poradenstva pre energetickú chudobu \(EPAH\)](#) je popredná iniciatíva EÚ zameraná na odstránenie energetickej chudoby a urýchlenie spravodlivého energetického prechodu európskych miestnych samospráv.

Jej poslaním je byť centrom odborných znalostí o energetickej chudobe pre miestne samosprávy a všetky zainteresované strany v Európe, ktoré majú záujem bojovať proti energetickej chudobe v Európe. Na dosiahnutie tohto cieľa ponúka EPAH [centrálnu platformu](#) odborných znalostí o energetickej chudobe pre miestne samosprávy a všetky zainteresované strany v Európe, ktoré majú záujem bojovať proti energetickej chudobe v Európe.

INŠPIRUJTE SA A OBJAVTE MIESTNE AKTIVITY

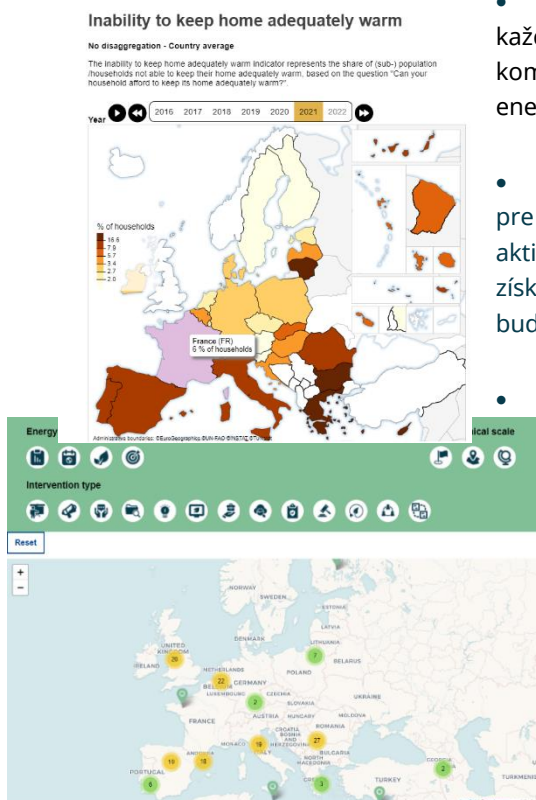
- **EPAH ATLAS** je online interaktívna databáza na objavovanie miestnych projektov a opatrení na riešenie energetickej chudoby na celom svete. Môžete prihlásiť aj svoj vlastný projekt.



- **Inšpiratívne prípady z celej Európy** - dostupné v 24 jazykoch, zachytáva sériu 24 inšpiratívnych prípadov, ako je možné energetickú chudobu zmierniť na miestnej úrovni.
- **Ocenení žiadatelia výzvy na technickú pomoc** ukazujú, na čom samosprávy v súčasnosti aktívne pracujú.

ZÍSKAJTE PODPORU NA UPLATNENIE VLASTNÉHO MIESTNEHO PRÍSTUPU

- **Príručka EPAH: Sprievodca porozumením a riešením energetickej chudoby** predstavuje koncept energetickej chudoby s rôznymi prístupmi, ktoré môžu byť užitočné na získanie všeobecného obrazu o energetickej chudobe vo vašej miestnej samospráve, a súčasne aj úvodom do metodológie na riešenie energetickej chudoby.
- **Príručka EPAH 1: Sprievodca diagnostikou energetickej chudoby** sa zameriava na sedem konkrétnych krokov vo fáze diagnostiky a poskytuje podrobný popis každého kroku. Príručka pomáha obciam riešiť otázky: Je v obci energetická chudoba? Kde sa koncentruje? Aká závažná je táto situácia? Kto je ňou najviac ovplyvnený? Aké sú najvýznamnejšie určujúce faktory? Ako vnímajú tento problém zainteresovaní?



- **EPAH Online kurzy** sú bezplatné a otvorené pre každého, kto má záujem o zdokonaľovanie zručností a kompetencií na rozvoj vlastného prístupu k boju proti energetickej chudobe.

- EPAH **otvorená výzva technickej pomoci** sú otvorené pre všetky miestne samosprávy, ktoré majú záujem navrhnúť aktivity na riešenie energetickej chudoby. Je to skvelá príležitosť získať podporu šitú na mieru vašim potrebám. Druhá výzva bude vyhlásená v marci 2023. Prečo sa neprihlásiť?

- Podpora EPAH je k dispozícii na pomoc miestnym orgánom v otázkach energetickej chudoby na adrese info@energypoverty.eu.

OBOZNÁMTE SA S ENERGETICKOU CHUDOBOU A MITIGÁCIOU

- Ukazovatele sú kľúčovými nástrojmi na meranie energetickej chudoby. **Panel národných ukazovateľov**, úplná prehľadová správa a krátky popis každého ukazovateľa ponúka najpraktickejšiu a najkompletnejšiu možnú vizualizáciu rôznych kvantifikovateľných aspektov úrovni energetickej chudoby v celej Európe vďaka najnovším štatistikám v celej EÚ.

- Pozrite si všetky **publikácie** o energetickej chudobe.

PRIPOJTE SA A VYMEŇTE SI ZNALOSTI S ROVNAKO ZMÝŠĽAJÚCIMI STRANAMI

- Pozrite si [EPAH kalendár](#) s prehľadom nadchádzajúcich národných a medzinárodných podujatí a skontaktujte sa s medzinárodnými a miestnymi zainteresovanými stranami, ktoré sa zaoberajú energetickou chudobou.
- Zúčastnite sa jedného z [EPAH obedných rozhovorov](#) a diskutujte s kolegami o rôznych výzvach riešenia energetickej chudoby.

PRÍLOHA

Ukazovatele energetickej chudoby

Makro-oblasť	Ukazovatele	Popis	Jednotka
Klíma	Frekvencia vln horúčav	Frekvencia vln horúčav za mesiac v roku	Priemer za mesiac/rok
	Frekvencia studených vln	Frekvencia studených vln za mesiac v roku	Priemer za mesiac/rok
	Počet dennostupňov vykurovania za rok	Vykurovací dennostupeň je meranie určené na kvantifikáciu potreby energie potrebnej na vykurovanie budovy, je založené na vonkajšej teplote, keď je potrebné vykurovanie	Počet HDD a CDD/rok
	Počet dennostupňov chladenia za rok	Dennostupeň chladenia je meranie určené na kvantifikáciu potreby energie potrebnej na chladenie budovy, je založené na vonkajšej teplote, keď je potrebné chladiť	Počet HDD a CDD/rok
Vybavenie / bývanie	F+G + H pásmo (EPC) byt / celkový počet bytov	Percento budov s pásmami certifikácie energetickej hospodárnosti F, G a H v obci	[%]
	Spotreba energie (elektrina + kúrenie) na obyvateľa / národná spotreba energie (elektrina + kúrenie) na obyvateľa	Podiel mestskej spotreby energie na obyvateľa z národnej spotreby energie na obyvateľa	[%]
	Podiel budov zrekonštruovaných za rok	Podiel budov zrekonštruovaných za rok z celkového počtu budov	[%]
	Podiel domácností / obyvateľov s výskytom netesnosti, vlhkosti, hniloby v ich obydli / celkový počet domácností alebo obyvateľov	Podiel obyvateľov/domácností so zatekaním, vlhkosťou alebo hnilobou v ich obydli na základe otázky „Máte niektorý z nasledujúcich problémov vo vašom obydli/ubytovaní? zateká strecha;	[%]

	vlhké steny/podlaha/základ; hniloba okenných rámov alebo podlahy.	
Percento domácností/osôb v obci, ktoré majú problém s vykurovaním	Podiel domácností/osôb pociťujúcich nepohodlie pri vykurovaní z celkového počtu domácností	[%]
Percento domácností/osôb v obci pociťujúcich nepohodlie pri chladení	Podiel domácností/osôb pociťujúcich nepohodlie pri chladení z celkového počtu domácností	[%]
Domácnosti / osoby pripojené k elektrickej sieti / spolu domácnosti alebo osoby	Podiel domácností / osôb pripojených k elektrickej sieti z celkového počtu domácností	[%]
Domácnosti / osoby pripojené k plynovej sieti / spolu domácnosti alebo osoby	Podiel domácností / osôb pripojených k plynovej sieti z celkového počtu domácností	[%]
EPC pásma obydlija vyššie ako B	Percento bytov s EPC vyšším ako B z celkového počtu bytov s osvedčením	[%]
Domácnosti s centrálnym vykurovaním / domácnosti celkom	Podiel domácností s centrálnym vykurovaním z celkového počtu domácností	[%]
Vlastníctvo vykurovacích a chladiacich systémov	Podiel domácností s vykurovacími a chladiacimi systémami z celkového počtu domácností	[%]
Počet bytov sociálneho bývania/celkový počet bytov	Percento bytov sociálneho bývania z celkového počtu bytov	[%]
Priemerná energetická náročnosť budov sociálneho bývania / m ² .	Podiel energetickej náročnosti sociálneho bývania na mediáne národného dopytu	[kWh/m ²]
Nízky absolútny energetický výdaj (M/2)	Ukazovateľ M/2 predstavuje podiel domácností, ktorých absolútny energetický výdaj je pod polovicou národného mediánu, alebo inými slovami neobvykle nízky. Môže to byť spôsobené vysokými normami energetickej účinnosti, ale môže to tiež naznačovať, že domácnosti majú nebezpečnú nízku spotrebu energie. M/2 je relatívne nový ukazovateľ, ktorý sa v Belgicku používa na doplnenie iných výdavkových a samostatne vykazovaných ukazovateľov. Poznámka: tento ukazovateľ je ovplyvnený základným rozložením absolútnych nákladov na energie v dolnej polovici domácností. Ak je medián relatívne vysoký a rozdelenie nižšie je veľmi nerovnomerné, indikátor M/2 je vysoký	[%]
Počet domácností iba s kotlami na olej, drevenými kotlami, klasickými plynovými kotlami	Podiel domácností s olejovými kotlami, drevenými kotlami, klasickými plynovými kotlami z celkového počtu domácností	[%]
Domácnosti s centrálnym chladením / domácnosti celkom	Podiel domácností s centrálnym chladením z celkového počtu domácností	[%]

	Domácnosti s centrálnym chladením staršie ako 10 rokov / celkom domácnosti s centrálnym chladením	Podiel domácností s centrálnym chladením starším ako 10 rokov z celkového počtu domácností s centrálnym chladením	[%]
	Priemerný vek budov	Priemerný vek budov za obdobie výstavby	Roky
	Vlastníctvo bytu	Percento domácností, ktoré vlastní obydlie, z celkového počtu domácností	[%]
	Nadmerné a nedostatočné obsadenie bytov	Percento domácností podľa počtu obyvateľov	[%]
	Percento domácností/osôb v rámci obce s prístupom k čistým palivám a technológiám na varenie	Podiel domácností/osôb primárne závislých na čistých palivách a technológiách sa vypočíta ako počet ľudí používajúcich čisté palivá a technológie na varenie, vykurovanie a svietenie vydelený celkovým počtom obyvateľov uvádzajúcich varenie, kúrenie alebo osvetlenie, vyjadrený v percentách. „Čistý“ je definovaný cieľovými hodnotami emisií a odporúčaniami pre špecifické palivá (t. j. proti nespracovanému uhliu a petroleju), ktoré sú zahrnuté v normatívnom usmernení WHO pre kvalitu vnútorného ovzdušia: spaľovanie paliva v domácnostiach.	[%]
Mobilita	Obyvateľstvo / domácnosti, ktoré nemajú prístup k základným službám do 1 hodiny pešo, na bicykli alebo verejnou dopravou / celkový počet obyvateľov	Percento obyvateľov/domácností, ktoré nemajú prístup k základným službám (lekárne, potraviny, zdravotnícke zariadenia) do 1 hodiny pešo, na bicykli alebo verejnou dopravou z celkového počtu obyvateľov	[%]
	Osoby / domácnosti žijúce viac ako 1 km od najbližšej stanice verejnej dopravy / počet obyvateľov	Percento ľudí/domácností žijúcich viac ako 1 km od najbližšej stanice verejnej dopravy z celkového počtu obyvateľov	[%]
	Miestna verejná doprava premáva dostatočne často a pokrýva základné potreby obyvateľov	Odpoveď na otázku áno alebo nie: „jazdí miestna verejná doprava dostatočne často a pokrýva základné potreby obyvateľstva“?	Áno / nie
	Byty sociálneho bývania nemajú ľahký prístup k verejnej doprave (*)/ všetky byty sociálneho bývania	Percento domácností so sociálnym bývaním, ktoré nemajú ľahký prístup k verejnej doprave, z celkového počtu sociálnych bytov	[%]
	Obyvatelia/domácnosti, ktoré poberajú podporu na zaplatenie služieb verejnej dopravy/používateľov verejnej dopravy	Percento obyvateľov/domácností poberajúcich podporu na zaplatenie služieb verejnej dopravy z celkového počtu používateľov verejnej dopravy	[%]
Sociálno-ekonomické aspekty	Percento osôb/domácností, ktoré míňajú do XX % svojich príjmov na energetické služby	Podiel osôb/domácností, ktoré míňajú viac ako určité percento svojich príjmov na energetické služby, čím sa dostávajú do situácie energetickej chudoby	[%]
	Ohrozené domácnosti alebo osoby / celkový počet domácností alebo osôb	[Tento popis je len príklad; obce môžu definovať samy] Domácnosti s osamelými rodičmi, rodičia s viac ako tromi deťmi, rodiny s nízkym príjmom, domácnosti poberajúce sociálnu podporu, rodiny s nízkym stupňom vzdelania.	[%]

Nedoplatky na účtoch za energie / celkový počet obyvateľov alebo domácností	Podiel obyvateľstva/domácností, ktoré majú nedoplatky na účtoch za energie, na základe otázky „Bola domácnosť v posledných dvanástich mesiacoch v omeškani, t. j. nebola schopná platiť včas kvôli finančným ťažkostiam za účty za energie (kúrenie, elektrina, plyn, voda atď.) pre hlavné obydlie?“	[%]
Neschopnosť udržať si doma dostatočne teplo	Podiel obyvateľstva/domácností, ktoré nie sú schopné udržať si doma dostatočne teplo.	[%]
Neschopnosť udržať si doma dostatočne chlaď	Podiel obyvateľstva/domácností, ktoré nie sú schopné si doma dostatočne chlaď.	[%]
Vysoký podiel výdaja energie na príjme (2M)	Ukazovateľ 2M predstavuje podiel domácností, ktorých podiel výdavkov na energiu vzhľadom na príjem je viac ako dvojnásobok podielu národného mediánu. Poznámka: tam, kde je rozdelenie príjmov rovnomernejšie, rozptyl vo výdaji energie sa premieta do vyšších 2M podielov. Vysoké rozdiely v podieloch energie/príjmov sa môžu vyskytnúť v dôsledku štrukturálnych rozdielov vo výdavkoch na energiu medzi skupinami domácností, ako aj v situáciách, keď je energia často, ale nie výlučne, zahrnutá v nájomnom.	[%]
Priemerná cena elektriny	Priemerná cena v [€] spotrebovanej elektriny kwh v obecných domácnostiach	[€]
Priemerná cena plynu	Priemerná cena v [€] spotrebovaného plynu (m ³ /kwh) v obecných domácnostiach	[€]
Výdavky súvisiace s energiou / miestny HDP	Vzťah medzi ročnými nákladmi domácností na energiu a miestnym HDP, percentuálny priemer miestneho HDP vzhľadom k nákladom na energiu	[%]
Občania / domácnosti pod hranicou chudoby / počet občanov / domácností	Percento miestneho obyvateľstva / domácností trpiacich chudobou, osôb / domácností a rodín pod hranicou príjmov vzhľadom na veľkosť rodiny	[%]
Miera rizika chudoby	Osoby/domácnosti ohrozené chudobou alebo sociálnym vylúčením (% populácie). Miera rizika chudoby je podiel ľudí s vyrovnaným disponibilným príjmom (po sociálnych odvodoch) pod hranicou rizika chudoby, ktorá je stanovená na 60 % národného mediánu vyrovnaného disponibilného príjmu po sociálnych odvodoch.	[%]
Občania / domácnosti so sociálnou podporou	Počet občanov / domácností poberajúcich finančnú pomoc od administratívnych inštitúcií	[%]
Peniaze vynaložené na podporu energeticky chudobných domácností alebo osôb / vo vzťahu k miestnemu HDP	Percento verejných prostriedkov vynaložených na podporné programy z celkového miestneho HDP	[%]
Energeticky chudobné domácnosti / podporované osoby / celkovo energeticky	Percento energeticky chudobných domácností / osôb, ktoré využívajú nejaký druh podporného programu, z	[%]

	chudobné domácnosti žiadajúce o podporu	celkového počtu domácností žiadajúcich o podporu	
	Energeticky chudobné domácnosti / podporované osoby / celkovo zistené energeticky chudobné domácnosti	Percento energeticky chudobných domácností / osôb, ktoré využívajú nejaký druh podporného programu, z celkového počtu energeticky chudobných domácností	[%]
	Miera nezamestnanosti	Miera nezamestnanosti je mierou prevalencie nezamestnanosti a vypočítava sa ako percento vydelením počtu nezamestnaných osôb všetkými jednotlivcami, ktorí sú v súčasnosti na trhu práce	[%]
	Osoby mladšie ako 12 rokov	Osoby mladšie ako 12 rokov / celkový počet obyvateľov	[%]
	Osoby staršie ako 65 rokov	Osoby staršie ako 65 rokov / celkový počet obyvateľov	[%]
	Osoby s dýchacími a obehovými problémami	Osoby s dýchacími a obehovými problémami / celkový počet obyvateľov	[%]
	Osoby so vzdelaním nižším ako stredoškolským	S prihliadnutím na medzinárodnú štandardnú klasifikáciu vzdelania (ISCED z UNESCO) sa za nižší stupeň vzdelania považuje úroveň vzdelania nižšia ako stredoškolská	[%]
Pravidlá a regulačný rámec	Stratégie proti energetickej chudobe	Odpoveď na otázku áno alebo nie: „Existuje stratégia proti energetickej chudobe“?	Áno / nie
	Existujúce regulácia nájomného	Odpoveď na otázku áno alebo nie: "Existuje regulácia nájomného"?	Áno / nie
	Špecifické opatrenia súvisiace s energetickou chudobou	Odpoveď na otázku áno alebo nie: „Existujú špecifické opatrenia v oblasti energetickej chudoby“?	Áno / nie
	Existujúce stimuly pre programy prenajímateľov	Odpoveď na otázku áno alebo nie: "existujú stimuly/programy pre prenajímateľov"?	Áno / nie
Účasť / zvyšovanie povedomia	Kampane na zvyšovanie povedomia zamerané na ohrozené domácnosti	Zabránenie zvyšovaniu nájomného v dôsledku energetických úprav, vyváženie PRS so záujmom o vlastníctvo domov a sociálne bývanie	Áno / nie
	Angažovanosť a spolupráca s miestnymi zainteresovanými stranami v oblasti energetickej chudoby	Odpoveď na otázku áno alebo nie: „Existuje angažovanosť a spolupráca s miestnymi zainteresovanými stranami pri znižovaní energetickej chudoby“?	Áno / nie



Časť z:



Vydal Dohovor primátorov a starostov – kancelária pre Európu v máji 2022



© **Európska únia, 2022**

Kancelária Dohovor primátorov a starostov – Európa je financovaná Európskou komisiou. Táto publikácia nezahŕňa žiadnu zodpovednosť Európskej komisie.